


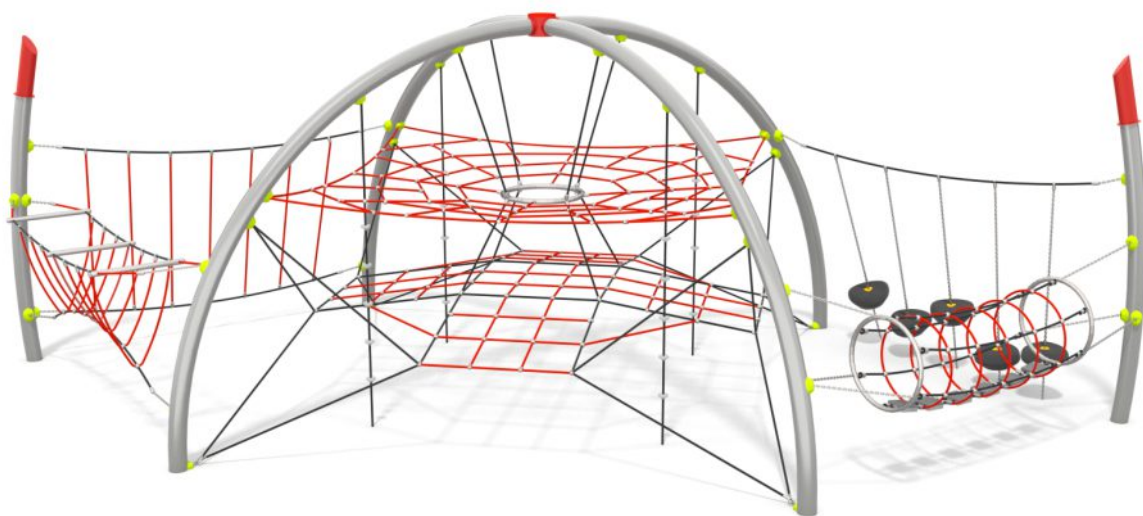
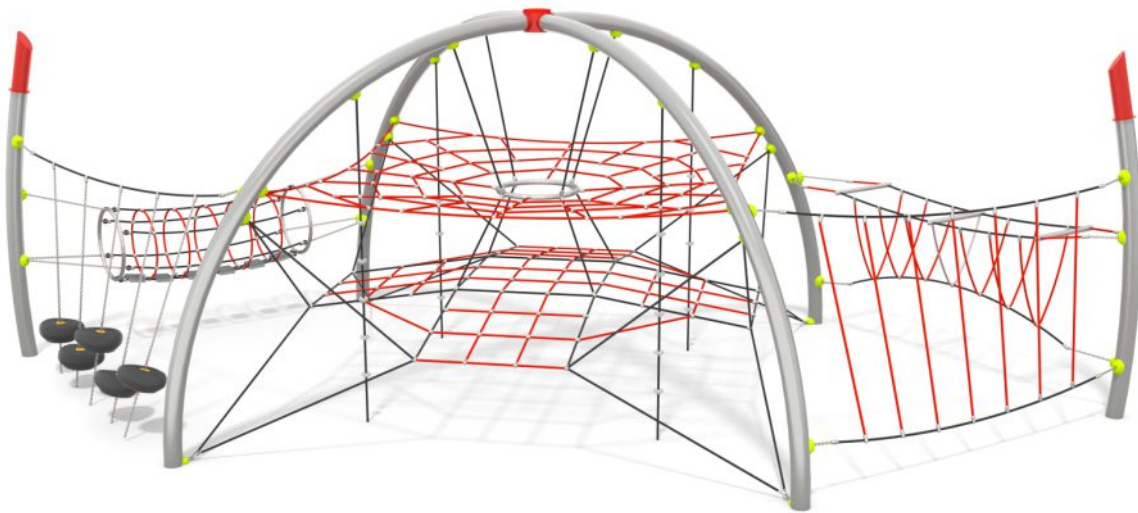
9127



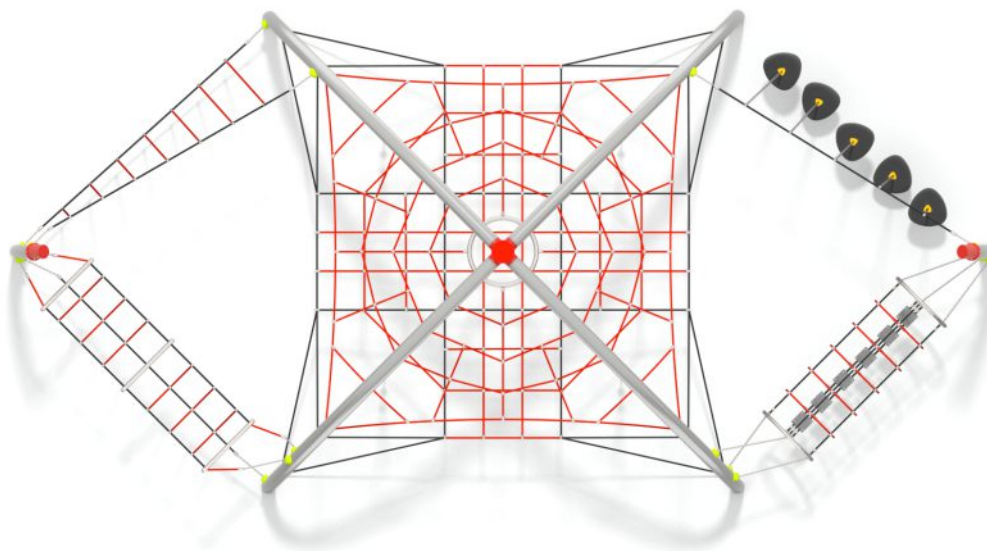
WSPINACZKA



INTEGRACJA



9127



## OPIS PRODUKTU

Wymiary: 941 X 460 cm  
 Strefa bezpieczeństwa: 1310 X 795 cm  
 Wysokość całkowita: 309 cm  
 Wysokość swobodnego upadku: 191 cm

Największy element: stup (515 cm)  
 Najcięższy element: 110 kg

Dostępność części zapasowych: TAK  
 Produkt zgodny z PN-EN 1176-1:2017-12: TAK  
 Przedział wiekowy: 3 - 12

Z uwagi na wysokość swobodnego upadku produktu 9127 norma PN-EN 1176-1:2017-12 dopuszcza następujące nawierzchnie amortyzujące upadek:

Materiał	Opis	Minimalna grubość warstwy mm
Kora	Rozdrobniona kora drzew iglastych, wielkość kawałków od 20 mm do 80 mm	300
Wióry	Drewno rozdrobnione mechaniczne (nie materiały drewnopochodne), bez kory i liści, wielkość od 5 mm do 30 mm	300
Piasek lub Żwir	Wielkość ziaren od 0,25 mm do 8 mm	300
Materiały syntetyczne	Materiały syntetyczne z atestem stosowania dla wys. swob. upadku $\geq 1910$ mm	

Nawierzchnię należy konserwować poprzez uzupełnianie poziomu materiałów sypkich oraz usuwanie z nawierzchni twardych ciał obcych. Największe zagrożenie stanowi rozbite szkło.

